

ゆっくり、じっくり検討して、
住まいの相談をトータルサポート

パンパカはクリスマスに何がほしい？

うへん…
迷よっちゃうな。

ジンゴロウ通信

ささもとオリジナル地元情報+家づくりのお役立ち情報誌



副社長：ジンゴロウ



常務：パンパカパン

クリスマスディスプレイ点灯!の巻

目次：

1	クリスマスディスプレイ点灯!の巻
2	拓兵衛 UNDER GORUNDO
3	あだっちのリフォームグラフィア
4	すずまる 今日モグッズ探し
5	しくび〜 今年のBest Shot
6	愛は地球を…
7	MATU'S キッチン
8	今月の指令

こんにちは、ぼくジンゴロウだよ!

今回はイベント続きの年末へ向けたラストサポートをかけている、ゴウさんがボクの通訳を担当するよ。

さて、暦の上では大雪となるこの時期、今年の風邪は、いつもより早く流行りだしているらしいので、気をつけてね。わがささもとグループのみんなは風邪なんかものともせず、クリスマスディスプレイに没頭してたよ!

今年のテーマは「ヨーロッパのクリスマス」だったんだって。今回は本社チーム:りんこチーフ(管理部・太田)と、ランビニオン(青梅畜産試験場南のマンション)チーム:おミクチーフ(設計・尾澤)のもと、みんなで協力し合っただけで結局、夢中で作業や飾り付けしているみんなを邪魔しちゃ悪いと思ってやめっちゃった…。



工務のまっちゅんは、アーティスティックな作業を追求。



ゴウさんも、慎重に確実に作業を進めています。



青梅市に、ささもとスタッフ製作の、輝く凱旋門が出現!



社員の家族と一緒に点灯式では大歓声があがりました。



点灯式では、凱旋門を前にランビニオンチームで記念撮影。

今月の副社長の通訳



中村 豪成

(通称:ゴウ)

●子供のころの思い出
誕生日が12月30日なので、いつもクリスマスと誕生日とお年玉を一緒にされていました。

そんなこんなで、ようやく完成した作品を見てビックリ仰天!! 本社チームは、ヨーロッパの大きなお城をイメージした大作と、ホラー感満載のウインドウディスプレイ。ランビニオンチームはフランスのパリをイメージしたディスプレイになっていて、ささもとのグループの情熱と技術に思わず「あっぱれ〜!」と叫んじゃったのでした。

今年のディスプレイは、「ささもとジャンボもちつき大会」が行われた、12月25日までで終了しちゃったけど、来年もまた、もっとすごいものを作ろうとみんなで話していたから、2017年のクリスマスも楽しみにしててね!



たくべえ

拓兵衛の



アンダーグラウンド

UNDER GROUND

『拓兵衛』がお送りする単純明快情報コーナー
日常の面白出来事や素朴な疑問を少しずつ掘り下げる
探究心みなぎるコーナーです



今年も沢山の方にお世話になりました。今年一年で改めて『青梅はいい所だな』と感じています。

B1F

『第三弾!カッコいい建築用語シリーズ!』

皆さん、こんにちわ!!最近、冬の寒さになれてきて、冬空の下、夜道をのんびり歩くことにハマっていることで有名な拓兵衛こと相原拓也でございます…。

さて、いつの間にか、2016年も終わり、2017年がやってきてしまいますね。時の流れの早さに、驚いてしまいます。

そんなこんなで、今年最後のUNDER GROUNDもカッコいい建築用語について掘り下げて参ります。

今回は…『コーブ照明』『コーニス照明』です!

コーブ?コーニス?聞きなれない言葉ですが、横文字が並んでいるだけでカッコよく思ってしまうのは私だけでしょうか?

今年のクリスマスはこんな飾りつけになっておりました。来年もお楽しみに!



B2F

『コーブ・コーニス照明ってどんなもの??』

さて、これらの言葉は、“照明”という言葉から、分かるように、お部屋を照らす電灯の“設置方法の種類”を指します。最もよく見る天井付けのシーリングライトに比べ、電灯器具の設置方法を工夫した『コーブ・コーニス照明』は、いわゆる間接照明に分類されます。

まず、『コーブ照明』とは、壁や、天井と壁の境付近に設ける天井を照らす間接照明を指し、『コーニス照明』とは、壁部上部に設ける壁を照らす間接照明を指します。

どちらも間接照明ですので、電灯器具(光源)が直接目に入らない位置に設置され、照らされた面がホワッと優しい雰囲気演出されるのです。

電灯の光が直接目に入ると、非常に眩しく感じますね。あえて光源を隠し、物に光を反射させる間接照明は、くつろぎの空間づくりに大活躍です!

『コーブ照明』天井を均一に照らすので天井の低い広い空間に用いると効果的です。



『コーニス照明』壁面を均一に照らすことができ、壁部に凹凸のある素材を用いると立体感が出ます。

「間接照明は暗い!」と良く言いますが、通常の照明との組み合わせで明るいお部屋に出来ます。

B3F

『建築化照明の良さって何だろう??』

ちなみに、コーブ・コーニス照明などの間接照明の内、電灯器具を隠すために壁を彫り込んだり、飾りをつけたりして、**建築設計と併せて計画した照明のことを“建築化照明”**と言います。無機質な印象になりがちな建築物に“光”のコーディネートをしてあげると、質感や奥行き感をより強く与えることができるのです。そして、人間の心理的な効果で“火”を見ると気持ちが落ち着くというものがあります。(それを利用したキャンドルセラピーなんてものもありますね。)

…お家の中で火を焚くためには様々な工夫が必要ですが、必ず使う電灯器具で、火の揺らめきのような不均一な“灯り”を再現できれば、よりくつろげる空間の演出が出来るかも知れませんね(´-`)。oO コーブ・コーニス照明、オススメです!



SEE YOU AGAIN !!

あだっちの リフォームグラビア

自己紹介



工務 安達 一樹(あだち かずき)

S56年11月17日 B型

夏より冬が好きです。だって…

スノーボードの季節だから(^-^-)☆

寒さが厳しくなり、朝起きるのが大変な季節がやってきましたね！！


今年の冬は、ラニーニャ現象（南米沖の海面水温が急激に低くなる異常現象）の影響で厳冬になるらしいので、皆さんお体には気を付けてください。

さて、今回ご紹介するのは、『ドアリモ』です！！


ドアリモとは、壁を壊さずに1日で施工できる玄関ドアのリフォームで、
施行が簡単な上に工事の騒音なども少なく、ご近所さんにもご迷惑を掛けません。

羽村市のI様邸の工事をさせて頂いたところ、ご主人が「今日は、ドアを見ながら一杯やろうかな」と言っていたぐらい大満足していただくことができました。

Before



After



リフォーム前の
玄関は、ガラス
部分が多く、防
犯的にも少し心
配な部分があり
ました。

デザイン性も
よく防犯的にも
安心です。その
上、断熱効果も
期待できるよう
になりました。

その他にもラインナップが豊富で、通風機能がついているものや、カードキーで施錠できるタイプなどがあり、ニーズに合った商品を選ぶことができます。

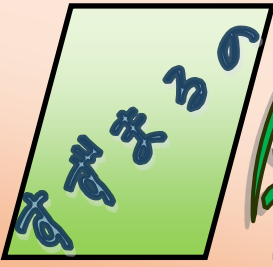
また、引戸からドアへもリフォームすることが出来ますので、玄関のリフォームをお考えの方は気軽にご相談ください。



ガラス部分が開閉できて、
風を取り入れられます。



カードをかざすだけで施錠が出来ちゃ
います。まるでSuicaみたい！！



今日もグッズ探し



鈴木 洋子

これがあると嬉しいかも!?と思うようなインテリアのお供をお伝えするコーナーです。

鍋の美味しい季節になってきましたね。先日、きりたんぼ鍋を頂く機会に恵まれましたが、具材とスープが美味しくて、ついつい食べ過ぎてしまいました(笑) シメはうどん? 雑炊? どちらも好きですよ〜(^^)

フローリング生活が増えていますが、冬場の足元の暖かさを保つ
「床に敷く物」ってどんな種類があるの?



§ ラグ §

畳3帖分までの大きさを「ラグ」と言います。カーペットは部屋全体に敷き詰めるのに対し、床を部分的に覆うのがラグです。正方形や長方形をはじめ、円形や花形、キャラクターなど自由に形が作られてるので、見た目にも楽しいですよ。



§ カーペット §

カーペットは、パターン化された機械織り製品で、じゅうたんに比べ、価格的に安く、毛足が短いのが特徴です。断熱性や防音性・クッション性が良く、フローリングの上でも滑りにくいというメリットがあります。



§ じゅうたん (絨毯) §

価格が高く、機械織りや手織り、手刺しゅうのものをじゅうたんと呼んでいます。各地を移動する遊牧民がテント生活する上で、地面からくる寒暑を避けるために作り始めました。遊牧民の手工芸ではありますが、芸術的な高級熟練品もあり「踏めるアート」と称されています。



ラグより小さいものが「マット」です。キッチンや脱衣所、玄関などが代表的ですね。敷物は、部屋の形に合わせて長さや幅を決めれば、全体的に引き締まって見えます。また、織り方や色・柄などでも部屋全体の見え方に変化が加わってきます。そして、冬期はホットカーペットの上敷きやコタツの下敷きは、温かさを逃しません。上手に使って、温まってくださいね〜

しくぴ~の一口メモ

今年のMy Bestshot



工務：宿谷 貴宏



早朝の山頂に当たるスポットライトは、湖面にできた波紋の上を旋回する鳶を照らし出している。



昇陽の光は湖畔にまで届き、静寂の水面は晩秋の彩りを映し出す。



深緑の湖面に束の間の逆さ紅葉がいとつくし。

3:00am、期待を胸にハンドルを握る。

奥多摩湖畔の撮影ポイントに降り立つと未だ月は高く、南西にはオリオン座が無数の星々と共に輝いている。

低速シャッターで、明け方と言ういにはまだ暗い、奥多摩湖空を切り取る。

暫くして奥多摩の山々の稜線が白み始め、地平線が茜に染まる黎明の時を覚える。

前日の雨、そして気温が少し高めの明け方。霧が湖畔の山々と戯れる、幻想的な景色をファインダーから覗く。

昇陽が紅葉の山頂を照らしだす時間が迫り、風の影響の少ない湖畔へ撮影ポイントを移動。次第に水際まで光が周り、待っていた水面の逆さ紅葉が顔を出した。

湖面のキャンバスは光と風により、刻々とその表情を変え、見るものを魅了する。

この早朝、奥多摩の精霊と期待通りの対話をする事が出来て光栄だった。



木立先端にかかる昇陽は稜線を昇る朝霧を眩しく照らし湖面の波は天空をやわらかに描き出している。



あいちゃんの

愛は地球を…

☆今年もやりした
残りコト

アレもできてない、
コレもできてない…
もちろんダイエット
もできてない…



営業：山本 愛

お役立ち情報誌の著休め。このコーナーでは私の身の周りで起きた他愛のない出来事をちょっぴり紹介します。

～ もちつき大会の裏側の話～

今年で21回目を迎える「ささもとジャンボもちつき大会」が
今月25日に行われました。ささもと建設でお家を建て頂いたご家族
や、リフォームをされたご家族、またささもと不動産の管理物件の
オーナー様や、日頃からお世話になっている方々にお越しいただいて
いて、12月22日時点でのお申し込みは**762%**でした。

もちつき大会では、受付や料理、駐車場や会場設営など、様々な役割
分担があって、それぞれのチームが、ご来場のお客様に喜んで頂ける
よう、入念な準備をします。なかでも大きな役割を担うのが、工務の
まっちゃん（松岡）です。各役割のチームを決めることから、イベン
トの演出を検討するのも、まっちゃんの役割です。11月頃になると、
「今年の出し物は何にしようかなー。今年流行ったモノってなにか
かなー」と口癖のようにつぶやき始め、色々と構想を練り始めます。

今年のパーフェクトヒューマンのダンスパフォーマンスに選抜された
メンバーは、仕事が終わってからダンススクールに出向き、先生の指
導を受け、遅くまでダンスの練習をしていたり、スタッフ全員で踊る
スリラーも、本社ビルの3階でみんなでがチャガチャと練習を重ねま
した。人前に出たがる人や、人前が苦手な人も、身体が柔らかい若者
や、身体ががりがりに硬いゴウさん（工務；中村）と私も、一致団結
して、筋肉痛をものともせず、皆様に楽しんで頂くための努力は惜し
まないのが、ささもとグループのスタッフなのです。

今回は発送の都合上、もちつき大会当日の様子はお伝えできません
が、また来年も皆さんに喜んで頂けるようなイベントを開催しますの
で、楽しみにしててくださいね。では、良いお年を！



会場となる林場を片付ける、
弾ける笑顔のワッキー（西脇）



寒空の下でも、明るく会場設営
に勤しむゴウさん&ワッキー



練習開始直後は、動きが揃わ
ずガチャガチャ感が否めません。



なんとなく揃ってきたころには、
みんなこんなに真剣な表情！

MATU'S キッチン



工務まっちゃんが、最近ハマっている料理をカンタン調理ポイントを添えて、みなさんに紹介するコーナーです。



工務：松岡貴史

今回は、年末年始の家族が集まる時期にピッタリな、豪華で簡単なレシピを紹介します！
子供から大人まで、みんなが喜ぶ「ローストビーフ」です。ぜひお試しください！

【ローストビーフ】

牛肩肉 or もも肉 300g
塩・ブラックペッパー 適量

【ソース】

ニンニク・白ワイン・醤油

【ローストビーフ】

①ブロック肉に、塩コショウとブラックペッパーを擦り込む。



POINT①

ちょっとファンパツしたお肉だと、レアに仕上げた方が柔らかくてGOOD！

②フライパンに全面焼き色をつけるように焼く。

POINT②

強火でサツと焼き色を全面につけましょう！
お肉の旨味がフライパンに、たくさん出てます。

③サランラップを2重に巻き、袋を2重にして肉を入れ空気を抜く。

④沸騰したお湯で3分。火を止め重しを乗せて蓋をして15分～20分。

POINT③

袋の口を輪ゴムなどでしばって、密閉性を良くしておきましょう。レアが好きな方は、15分でお湯から出しましょう！

⑤肉を焼いたフライパンを洗わず、ニンニク・ワイン・醤油を入れてソースに。

⑥薄くスライスして、サラダと盛り付けてソースをかけて仕上げる。

POINT④

出したお肉は斜めに包丁を入れると、うまくスライスできます！オニオンライスなどを添えるとお肉に合いますよ！

今年は11回の料理紹介をさせて頂きました。お客様から「料理ページいつも楽しみにしてるよ！」というお声かけをたくさん頂き、次は何の料理にしようかいつも悩んでいます・・・(笑)
来年も皆様に、楽しみにしてもらえて作ってみたいものを目指して頑張ります！！

☆今月の指令☆

この一年を振り返って…『今年の漢字』

について語りなさい！

～このコーナーではみんなで考えたお題について、披露してもらいます～

わりと鍋焼きうどんを注文します「まっちゃん」：工務 松岡真史



「おべんごさんです」
改 今年、大型改修
 工事を多く、懸命
 頂くこと大で持ちこた

やっぱり王道の天ぷらそばかな「ゴウさん」：工務 中村豪成



驚 2016リオオリンピック
 での日本選手団の
 期待以上の活躍は
 2020東京オリンピックの
 大成功を予感させます。

モツ鍋うどんが好きです「拓兵衛」：営業 相原拓也



動 今年、精神的にも
 身体的にも「動」のある
 一年だったと思います。
 来年も活発に
 動きまわります！

99%の確率でカレーうどんです「あいちん」：営業 山本愛



挑 何かと「挑戦」
 することが多かった
 年でした。
 前髪切ったりとか…

かつ丼にすることもあります「ワキさん」：工務 西脇良太



産 二女の
 『^ま秋葵』
 が産まれました。

ボクも鍋焼きうどん派です「あだっち」：工務 安達一樹



成 今年、「成長」し
 なくてはいけない一年
 になりました。また来年も
 成長したいとけな一年です

大人はやっぱり晴せいりでしょう「しくび〜」：工務 宿谷貴宏



衰 体の経年変化
 を実感した
 1年でした。

揚げもちおろしうどんがオススメです「おミク」：設計 尾澤未来



勉 何かと勉強になる
 1年でした。
 来年はもっと仕事面で
 成長したいです！

かうどんもありですよなー「すずまる」：工務 鈴木洋子



「かえりみる」
顧 いろいろ自己反省し、
 前に進み、生かす
 ことを思い出す
 いい一年でした。



T 198-0024 東京都青梅市新町3-55-3

株式会社 ささと建設



0120-406-815

Email: omotenashi@sasamoto.co.jp
 ホームページもご覧ください！